

מדריך למשתמש



DEM-CM980W

Deerma

**שואב אבק נגד אקריות
(מסיר אקריות עם צינור כפול)**

שואב אבק עמוק נגד אקריות שמעניק לכם מיטה נוחה.

אנא קראו את מדריך ההפעלה בעיון לפני השימוש.

אור אולטרה-סגול UV-C משמיד מיידית אקריות חבויות בעומק, תנופת רטט עוצמתית בתדר גבוה מנקה את המזרן, ובעזרת כוח שאיבה רב הדבק והאבק נשאבים במהירות. הגנת בטיחות רגישת לחץ — בטוח לשימוש, ומונע חשיפה ישירה של מנורת ה-UV לגוף האדם.

DEERMA

www.deerma.com

DEERMA

.g Deerma Health Technology Co., LtdGuangdon

כתובת: No. 9 Chuangsheng Road, Xincun Village
,Beijiao Town, Shunde District, Foshan City
Guangdong Province, China

תוצרת סין

JUST WHAT YOU NEED —DEERMA

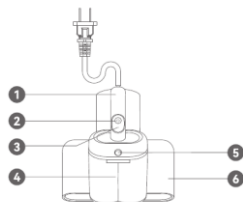
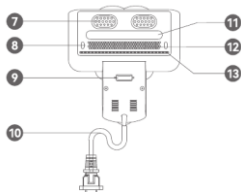
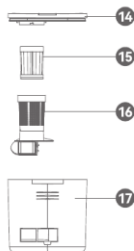
אמצעי זהירות

1. מכשיר זה אינו מיועד לשימוש על-ידי אנשים (כולל ילדים) בעלי יכולות גופניות, חושיות או נפשיות מוגבלות, או חסרי ניסיון וידע, אלא אם קיבלו פיקוח או הדרכה לגבי השימוש במכשיר על-ידי אדם האחראי לבטיחותם.
2. מכשיר זה ניתן לשימוש על-ידי ילדים מגיל 8 ומעלה ועל-ידי אנשים בעלי יכולות גופניות, חושיות או נפשיות מוגבלות או חסרי ניסיון וידע, אם קיבלו פיקוח או הדרכה לגבי השימוש במכשיר באופן בטוח ומבינים את הסכנות הכרוכות. אין לאפשר לילדים לשחק במכשיר. ניקוי ותחזוקה לא יבוצעו על-ידי ילדים ללא פיקוח.
3. אם כבל החשמל ניזוק, יש להחליפו על-ידי היצרן, סוכן השירות שלו או אדם בעל הכשרה דומה כדי למנוע סכנה.
4. יש לפקח על ילדים כדי לוודא שאינם משחקים במכשיר. ילדים בפיקוח לא ישחקו במכשיר.
5. יש להוציא את התקע מהשקע לפני ניקוי או תחזוקה של המכשיר.

הוראות בטיחות

1. מוצר זה מתאים למיטות, ספות, שמיכות וסביבה ביתית אחרת. אין להשתמש בו לשאיבת פסולת תעשייתית או אבק מתכתי כבד.
2. מוצר זה אינו עמיד למים ומיועד לשימוש פנים בלבד. הרחיקו אותו מגשש, מים או מקומות לחים (כגון אמבטיה, חדר כביסה, שירותים). אין לשאוב מים או אבק לח כדי למנוע קצר חשמלי או התחשמלות המכשיר.
3. אין להשתמש במוצר בסביבות או במקומות שיש בהם סיכונים פוטנציאליים, כגון תחנות דלק, מאגרי נפט, תעשייה כימית ומקומות אחרים הדליקים והנפיצים.
4. אין להשתמש במוצר זה לניקוי טונר או חומרי טונר המשמשים בתוך מדפסות לייזר ומכונות צילום, כדי למנוע נזק למכשיר, התפוצצות או שריפה.
5. אין להניח את המוצר בשדה טמפרטורה גבוהה או בקרבת מקור חום עז, כגון תנור או אה, כדי למנוע עיוות או נזק למארז המכשיר.
6. אין לשאוב חומרים בטמפרטורה גבוהה (בדלי סיגריות, פחם, גפרורים, אבק שריפה), חומרים מסוכנים (חומצה גופרתית, חומרים מאכלים, חומרים אגרסיביים), חומרים אולטרה-דקים (סיד, מלט, אבק פחם), חומרים כימיים דליקים (בנזין, סולר, נפט, אתנול, צבע שמן, חומר ניקוי) וחפצים חדים (זכוכית, נסורת ברזל, סיכות).
7. אם נשמע רעש מנוע חריג או טמפרטורת אוויר היציאה גבוהה באופן חריג במהלך השימוש במוצר זה, יש להפסיק מיד את השימוש וליצור קשר עם שירות הלקוחות.
8. אם המכשיר אינו פועל כראוי, אין לתקן אותו בעצמכם. יש לפנות לשירות הלקוחות לקבלת עזרה.
9. מתח נקוב של מוצר זה הוא 220-240 V. אין לחבר את המוצר לאספקת חשמל ממחלקות מתח אחרות.
10. שמרו על ידיים יבשות בעת חיבור או ניתוק אספקת החשמל כדי למנוע התחשמלות.
11. אם לא משתמשים במוצר לפרק זמן ארוך, כבו אותו ונתקו את אספקת החשמל.

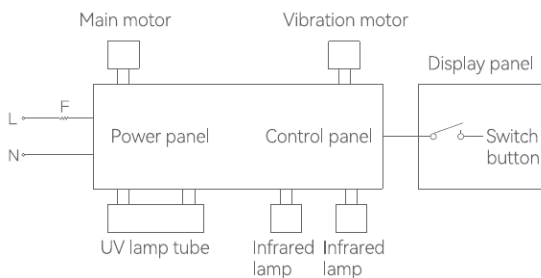
מבנה המוצר



- | | | |
|-------------------------------------|--|---|
| <input type="checkbox"/> חלון תצוגה | <input type="checkbox"/> לחצן הפעלה | <input type="checkbox"/> ידית |
| <input type="checkbox"/> גוף המכשיר | <input type="checkbox"/> לחצן שחרור מיכל אבק | <input type="checkbox"/> מיכל אבק |
| <input type="checkbox"/> גלגל עזר | <input type="checkbox"/> כיסוי מנורת אינפרא-אדום | <input type="checkbox"/> ראש חבטה |
| <input type="checkbox"/> נורת UV | <input type="checkbox"/> פתח אוויר | <input type="checkbox"/> כבל חשמל |
| <input type="checkbox"/> מסנן HEPA | <input type="checkbox"/> מכסה מיכל אבק | <input type="checkbox"/> פתח יציאת אוויר חם |
| | <input type="checkbox"/> מיכל אבק | <input type="checkbox"/> מכלול מסנן |

תרשים חשמלי

תרשים זה ניתן לעיון בלבד וכפוף לעדכון ללא הודעה מוקדמת. המוצר שתקבלו בפועל הוא הקובע, והחברה שומרת לעצמה את זכות הפרשנות הסופית.



מפרט המוצר

שם המוצר: שואב אבק נגד אקריות (Double Tube Mites Remover / Dust Mite Vacuum Cleaner)

דגם המוצר: DEM-CM980W

הספק נקוב: 450 W

מתח נקוב: 220-240 V~

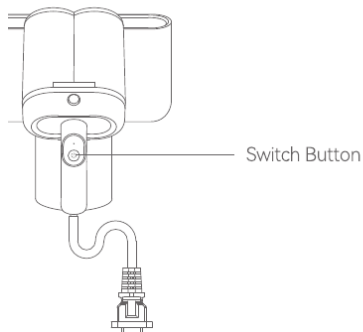
תדר נקוב: 50-60 Hz

נפח מיכל אבק: 0.6 L

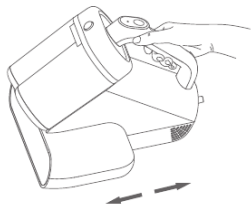
רשימת אריזה

שם הפריט	כמות
יחידה ראשית	1
מברשת	1
מדריך למשתמש	1

הוראות שימוש



לחצן הפעלה (Switch Button)



4

1. הפעלה וכיבוי

כאשר היחידה הראשית מחוברת למקור החשמל ונמצאת במצב המתנה רגיל:

(1) לחצו על [לחצן ההפעלה] להפעלת שואב האבק נגד אקריות, ונורת החיווי תידלק.

(2) במהלך פעולה רגילה של המכשיר קיימת פונקציית זיהוי השעיה והגנה. כאשר שואב האבק נגד אקריות מורם או מושעה, נורת ה-UV ומודולי ההלימה ייפסיקו לפעול זמנית.

(3) לאחר הנחת שואב האבק נגד אקריות, נורת ה-UV ומודולי ההלימה יחזרו לפעול.

(4) לחצו שוב על [לחצן ההפעלה] לכיבוי שואב האבק נגד אקריות, ונורת החיווי תיכבה.

2. ניקוי

הניחו את שואב האבק נגד אקריות בקרבת השטח שיש לנקות, לחצו על לחצן ההפעלה כדי להפעיל את המכשיר, ולאחר מכן דחפו אותו קדימה ואחורה כדי להתחיל בניקוי השטח שצריך להסיר ממנו את האקריות.

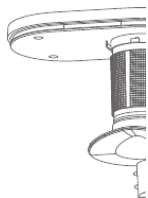
3. ריקון האבק

לחצו על לחצן שחרור מיכל האבק כדי להוציא את מיכל האבק.

ניקוי ותחזוקה

ניקוי מיכל האבק

כבו את מתג המכשיר, נתקו את כבל החשמל, לחצו על לחצן שחרור מיכל האבק והוציאו את מכלול מיכל האבק:

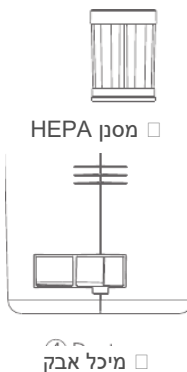


סיבוב נגד כיוון השעון

כפי שמוצג בתרשים, סובבו והפרידו את מיכל האבק ממכלול המסנן, הסירו את הרכיבים הפנימיים שלב אחר שלב, ולאחר מכן שטפו כל רכיב במים נקיים.



הוציאו את מכסה מיכל האבק כפי שמוצג בתרשים.



מסנן HEPA



מכסה מיכל האבק



הפרידו את מסנן ה-HEPA מרשת הפלדה של המסנן.

מכלול מסנן

מיכל אבק

4. לאחר הפרדת מכלול מיכל האבק, נקו כל רכיב במברשת קטנה או שטפו אותם במים.

פתרון תקלות

תאור התקלה	סיבה אפשרית	פתרון
שואב האבק נגד אקריות אינו מתחיל לפעול	1. תקע החשמל לא הוכנס כראוי לשקע	1. בדקו האם תקע החשמל הוכנס במלואו לשקע
	2. אין חשמל בשקע	2. בדקו את המעגל החשמלי
שאיבת שואב האבק נגד אקריות נחלשה	1. מיכל האבק מלא	1. רוקנו את האשפה
	2. מסנן ה-HEPA חסום	2. נקו את מסנן ה-HEPA
	3. פתח השאיבה חסום / מיכל האבק לא הותקן כראוי	3. נקו את פתח השאיבה / בדקו האם מיכל האבק הותקן כראוי
נורת החיטוי UV אינה פועלת	1. חיישן זיהוי ההשעיה אינו נוגע במשטח המנוקה	1. בניסבות רגילות, לאחר שחיישן זיהוי ההשעיה נוגע במשטח המנוקה, נורת החיטוי UV תידלק אוטומטית
	2. נורת החיטוי UV ניזוקה	2. צרו קשר עם שירות הלקוחות
רעש מוגזם	1. מיכל האבק מלא	הפסיקו את השימוש ונקו את החסימה. אם עדיין יש חריגות, צרו קשר עם שירות הלקוחות
	2. פתח השאיבה של שואב האבק נגד אקריות חסום	
	3. מכלול מיכל האבק חסום	
שואב האבק נגד אקריות נכבה ואינו פועל	1. אבק עודף על מסנן ה-HEPA גורם להפעלת ההגנה מפני נעילת רוטור המאוורר	1. נקו את מסנן ה-HEPA
	2. המנוע ניזוק	2. צרו קשר עם שירות הלקוחות

כאשר מתרחשת חריגה או תקלה, למשל: כשל בהפעלה, עצירת תכופות, חוסר חימום או רעש חריג, יש להפסיק מיד את השימוש ולנתק את תקע החשמל כדי למנוע התחשמלות, ולאחר מכן ליצור קשר עם שירות הלקוחות.

כל המוצרים הנושאים סמל זה הם פסולת ציוד חשמלי ואלקטרוני (WEEE לפי הוראת EU / 19 / 2002) ואין לערב אותם בפסולת ביתית לא ממוינת. במקום זאת, עליכם להגן על בריאות האדם והסביבה על-ידי מסירת ציוד הפסולת שלכם לנקודת איסוף ייעודית למיחזור פסולת ציוד חשמלי ואלקטרוני, אשר מונתה על-ידי הרשויות הממשלתיות או המקומיות. סילוק נכון ומיחזור יעזרו למנוע השלכות שליליות אפשריות על הסביבה ועל בריאות האדם. אנא צרו קשר עם המתקין או הרשויות המקומיות למידע נוסף על המיקום ועל התנאים של נקודות איסוף אלה.



הוראות בטיחות חשובות

בזמן השימוש במוצר יש למלא אחר הוראות בטיחות בסיסיות כולל ההנחיות שלהלן: קראו את כל ההוראות לפני השימוש במוצר.

אזהרה – להפחתת סכנת התלקחות, התחשמלות או פגיעה:

1. השתמשו במכשיר לשימוש שלו הוא נועד.
2. להגנה מפני סכנת התחשמלות, אל תטבלו את חלקי המכשיר במים או בנוזלים אחרים.
3. לעולם אל תמשכו את כבל אספקת החשמל / ספק הכוח לניתוק המכשיר מהשקע; אחזו את התקע ונתקו אותו.
4. אל תאפשרו לתקע לגעת במשטחים חמים.
5. אל תעבירו את המכשיר על הכבל.
6. אל תפעילו את המכשיר עם כבל או תקע פגום, או אם המכשיר או אחד מחלקיו נפל או ניזוק. למניעת סכנת התחשמלות, אל תפרקו ואל תנסו לתקן את המוצר. הפנו את המכשיר לבדיקה ותיקון. תיקון או הרכבה לא נכונים יכולים לגרום להתחשמלות או לפגיעה באנשים בזמן השימוש במוצר.
7. יש להשגיח בהקפדה בזמן שמתמשים במכשיר ליד ילדים. אל תשאירו את המכשיר ללא השגחה.
8. שמרו על שיער, בגדים, אצבעות ואברי הגוף הרחק מהפתחים והחלקים הנעים.
9. אל תשאבו נוזלים דליקים כמו דלק, ואל תשתמשו באזורים בהם הם נמצאים.
10. אל תשאבו חפצים דולקים או מעשנים, כמו סיגריות, גפרורים או אפר חם.
11. נקטו בזהירות יתרה בזמן ניקוי מדרגות.
12. אל תשתמשו במוצר ללא מסננים.
13. מכשיר זה נועד לשימוש ביתי בלבד. מלאו אחר הוראות הפעלה שבחוברת הוראות זו.
14. אל תאפשרו לשחק עם המכשיר. יש לשים לב במיוחד בזמן השימוש ליד ילדים וחיות מחמד.
15. השתמשו אך ורק על פי המתואר בחוברת זו. השתמשו אך ורק באביזרים המומלצים על ידי היצרן.
16. הרחיקו את המכשיר ממשטחים חמים.
17. אל תנתקו את המכשיר מהחשמל על ידי משיכת הכבל. לניתוק, אחזו את התקע ולא את הכבל.
18. אל תגעו בתקע או במוצר בידיים רטובות.
19. אל תכניסו חפצים לתוך הפתחים. אל תשתמשו במכשיר אם אחד הפתחים חסום. שמרו על הפתחים נקיים מאבק, מוך, שיער או כל דבר העלול לחסום את זרימת האוויר.
20. אחסנו את המכשיר בתוך הבית, במקום קריר ויבש.
21. אל תטבלו את המוצר במים או בנוזלים אחרים.
22. שמרו והרחיקו את האביזרים והפתחים האחרים הרחק מהפנים והגוף שלכם.
23. אם תפיל הזינה ניזוק, כדי להימנע מסכנה, החלפתו תיעשה ע"י סוכן השירות שלו או על ידי אדם מוסמך אחר.
24. ההוראות מציינות כי מכשירים לא נועדו להיות מופעלים באמצעות מערכת נפרדת של שלט רחוק או טיימר חיצוני.
25. לאחר השימוש וטרם הניקוי, הוציאו את תקע החשמל.
26. מכשיר זה אינו מיועד לשימוש על ידי אנשים (כולל ילדים) עם יכולות פיזיות, חושיות או שכליות מופחתות, או עם העדר ניסיון וידע. אלא אם הם תחת פיקוח או שקיבלו הנחיות לשימוש במכשיר על ידי האדם האחראי לבטיחותם. ילדים צריכים להיות תחת השגחה, כדי להבטיח, שהם לא משחקים עם המכשיר.